



**CENTRO MEDICO DE YUMBO LTDA**

Estado de Situación Financiera  
A diciembre 31 de 2020 y diciembre 31 de 2019  
(cifras expresadas en pesos colombianos)

	Notas	2020	2019
<b>ACTIVO</b>			
<b>Activo corriente</b>			
Efectivo y equivalentes de efectivo	4	397,146,762	319,144,445
Deudores comerciales y otras cuentas por cobrar	5	431,006,456	421,379,693
Activos por impuestos corrientes			
<b>Total activo corriente</b>		<b>828,153,218</b>	<b>740,524,138</b>
<b>Activo no corriente</b>			
Propiedad planta y equipo, neto	6	74,339,908	78,710,235
Otros activos intangibles		-	-
Activos por impuestos diferidos		3,989,454	3,989,454
Otros activos no corrientes		-	-
<b>Total Activo no corriente</b>		<b>78,329,362</b>	<b>82,699,689</b>
<b>TOTAL ACTIVOS</b>		<b>906,482,580</b>	<b>823,223,827</b>
<b>PASIVO</b>			
<b>Pasivo Corriente</b>			
Proveedores y cuentas por pagar	7	45,814,682	50,434,773
Impuestos, gravámenes y tasas		2,491,000	13,624,926
Pasivo por beneficios a empleados	8	79,804,123	25,728,002
<b>Total pasivo corriente</b>		<b>128,109,805</b>	<b>89,787,701</b>
<b>Pasivo no corriente</b>			
Otros pasivos	9	-	48,704,229
<b>Total pasivo No corriente</b>		<b>-</b>	<b>48,704,229</b>
<b>TOTAL PASIVO</b>		<b>128,109,805</b>	<b>138,491,930</b>
<b>PATRIMONIO</b>			
Capital social		45,000,000	45,000,000
Reservas		33,054,333	33,054,333
Utilidad (pérdida) del periodo	10	93,640,878	61,444,377
Utilidad (pérdida) Acumulada		606,677,564	545,233,188
<b>Patrimonio atribuible a las participaciones controladas</b>		<b>778,372,775</b>	<b>684,731,898</b>
<b>TOTAL PATRIMONIO</b>		<b>778,372,775</b>	<b>684,731,898</b>
<b>TOTAL PASIVO Y PATRIMONIO</b>		<b>906,482,580</b>	<b>823,223,827</b>

Las Notas Adjuntas son parte integral de estos Estados Financieros

  
LUZ MARIE A ROJAS GUERRERO  
Representante Legal

  
MYRIAM RODRIGUEZ CALVO  
Contador Público  
TP 76162-T

CENTRO MEDICO DE YUMBO LTDA

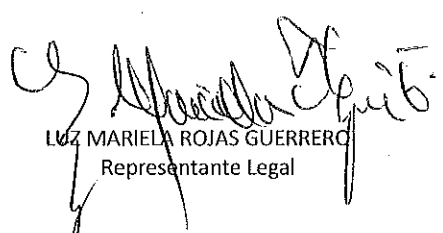
Estados de Resultados


De enero 1 al 31 de diciembre 2020 y 2019

(Cifras expresados en Colombianos, excepto la utilidad por cuota parte).

	<u>Notas</u>	<u>2020</u>	<u>2019</u>
<b>INGRESOS POR ACTIVIDADES ORDINARIAS</b>			
Ingresos	11	1,200,490,551	1,135,206,077
<b>TOTAL INGRESOS NETOS DE ACTIVIDADES ORDINARIAS</b>		<b>1,200,490,551</b>	<b>1,135,206,077</b>
costo de Venta		545,043,737	570,994,118
<b>UTILIDAD (PÉRDIDA) BRUTA</b>		<b>655,446,814</b>	<b>564,211,959</b>
Otros Ingresos de Operación	12	64,397,820	35,333,766
Gastos de Venta			
Gasto de Administración	13	577,170,114	488,654,590
<b>UTILIDAD (PÉRDIDA) POR ACTIVIDADES DE LA OPERACIÓN</b>		<b>142,674,520</b>	<b>110,891,135</b>
Gasto Financiero	14	3,432,335	15,977,841
<b>UTILIDAD ANTES DE IMPUESTO SOBRE LA RENTA</b>		<b>139,242,185</b>	<b>94,913,294</b>
Impuesto de Renta		45,601,307	33,468,917
<b>UTILIDAD NETA DEL PERIODO</b>		<b>93,640,878</b>	<b>61,444,377</b>

Las Notas Adjuntas son parte integral de estos Estados Financieros

  
LUZ MARIELA ROJAS GUERRERO  
Representante Legal

  
MYRIAM RODRIGUEZ CALVO  
Contador (\*)  
T.P 76162-T